

Embases hygiéniques

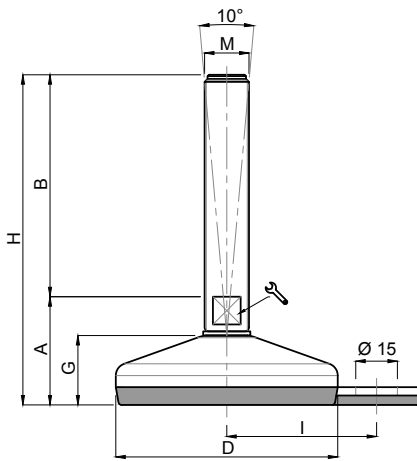
Ø 100






























Embase inox

Tige inox

| articulé oscillant fixe - Semelle EPDM bleu

Version semelle NBR noir p. 115



CODE	DÉSIGNATION	DIMENSIONS									CHARGE MAXI
		A	B	D		M	G	H	I	Newton	
Standard											
MA-25100/F/EB	M16x75	42	75	100	13 	M16	28	117	69	15 000	
MA-25102/F/EB	M16x100	42	100	100	13 	M16	28	142	69	15 000	
MA-25104/F/EB	M16x125	42	125	100	13 	M16	28	167	69	15 000	
MA-25106/F/EB	M16x150	42	150	100	13 	M16	28	192	69	15 000	
MA-25108/F/EB	M16x175	42	175	100	13 	M16	28	217	69	15 000	
MA-25110/F/EB	M16x200	42	200	100	13 	M16	28	242	69	15 000	
MA-25120/F/EB	M20x75	42	75	100	17 	M20	28	117	69	15 000	
MA-25122/F/EB	M20x100	42	100	100	17 	M20	28	142	69	15 000	
MA-25124/F/EB	M20x125	42	125	100	17 	M20	28	167	69	15 000	
MA-25126/F/EB	M20x150	42	150	100	17 	M20	28	192	69	15 000	
MA-25128/F/EB	M20x175	42	175	100	17 	M20	28	217	69	15 000	
MA-25130/F/EB	M20x200	42	200	100	17 	M20	28	242	69	15 000	
MA-25132/F/EB	M20x225	42	225	100	17 	M20	28	267	69	15 000	
MA-25134/F/EB	M20x250	42	250	100	17 	M20	28	292	69	15 000	
MA-25150/F/EB	M24x100	44	100	100	20 	M24	28	144	69	15 000	
MA-25152/F/EB	M24x125	44	125	100	20 	M24	28	169	69	15 000	
MA-25154/F/EB*	M24x150	44	150	100	20 	M24	28	194	69	15 000	
MA-25156/F/EB	M24x175	44	175	100	20 	M24	28	219	69	15 000	
MA-25158/F/EB*	M24x200	44	200	100	20 	M24	28	244	69	15 000	
MA-25160/F/EB	M24x225	44	225	100	20 	M24	28	269	69	15 000	
MA-25162/F/EB	M24x250	44	250	100	20 	M24	28	294	69	15 000	
MA-25180/F/EB	M30x100	44	100	100	26 	M30	28	144	69	15 000	
MA-25182/F/EB	M30x125	44	125	100	26 	M30	28	169	69	15 000	
MA-25184/F/EB*	M30x150	44	150	100	26 	M30	28	194	69	15 000	
MA-25186/F/EB	M30x175	44	175	100	26 	M30	28	219	69	15 000	
MA-25188/F/EB*	M30x200	44	200	100	26 	M30	28	244	69	15 000	
MA-25200/F/EB	M30x225	44	225	100	26 	M30	28	269	69	15 000	
MA-25202/F/EB	M30x250	44	250	100	26 	M30	28	294	69	15 000	

* Référence disponible au pas fin (code + P2)

matière

Embase en inox AISI 304 (316 sur demande).
Tige en inox AISI 304 (316 sur demande) livrée sans écrou. Semelle en EPDM bleu.
Egalement disponible en versions : semelle caoutchouc vulcanisé ou EPDM gris.

note

Facilité de fixation due au grand entraxe tige-oreille. Excellent rapport performance/coût.
Réalisation de dimensions et finitions spéciales de tiges filetées dès 100 pièces.
Semelle extrêmement résistante aux ripages ou déplacements de machines.
Excellente résistance aux produits alcalins. Particulièrement adapté aux contraintes de nettoyage des environnements agro-alimentaire, pharmaceutique et chimique.

